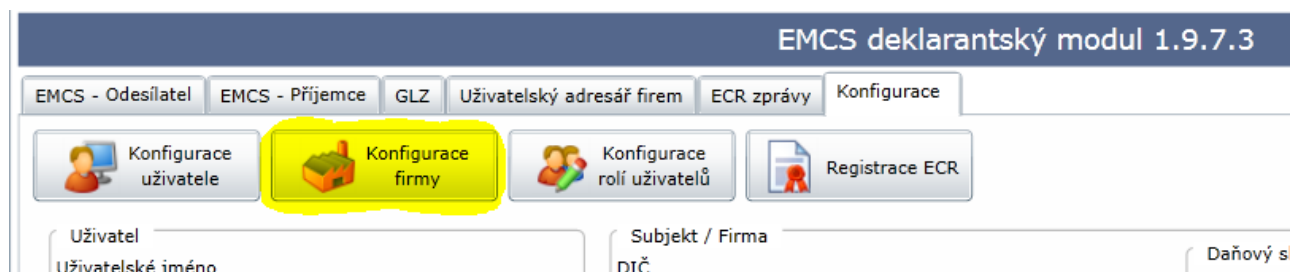


ASEO - jednotné povolení komunikace (EC) – zadání do EMCS DM

Po obdržení nového čísla komunikačního povolení (ve formátu : rok, stát, 6 čísel, EC, 5 čísel – např. 17CZ123456EC12345) je nutné ho přepsat v Konfiguraci firmy v EMCS DM. Toto je možné provést v záložce **Konfigurace**, přes tlačítko Konfigurace firmy.



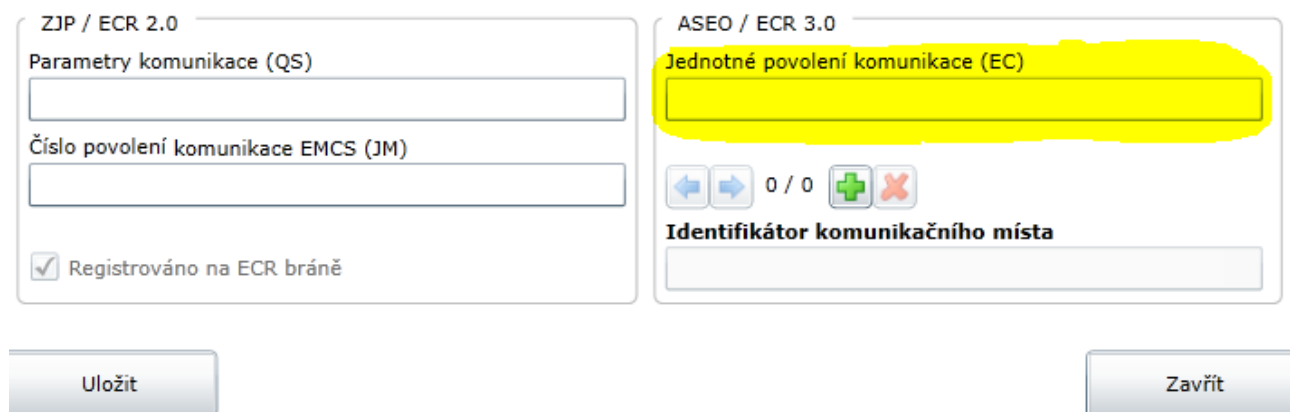
EMCS deklarantský modul 1.9.7.3

EMCS - Odesílatel | EMCS - Příjemce | GLZ | Uživatelský adresář firem | ECR zprávy | Konfigurace

Konfigurace uživatele | **Konfigurace firmy** | Konfigurace rolí uživatelů | Registrace ECR

Uživatel: Uživatelské jméno | Subjekt / Firma: DIČ | Daňový s

Zde je potřeba uvést číslo komunikačního povolení do pole „**Jednotné povolení komunikace (EC)**“, pod oddílem ASEO / ECR 3.0, a následně uložit.



ZJP / ECR 2.0

Parametry komunikace (QS)

Číslo povolení komunikace EMCS (JM)

Registrováno na ECR bráně

ASEO / ECR 3.0

Jednotné povolení komunikace (EC)

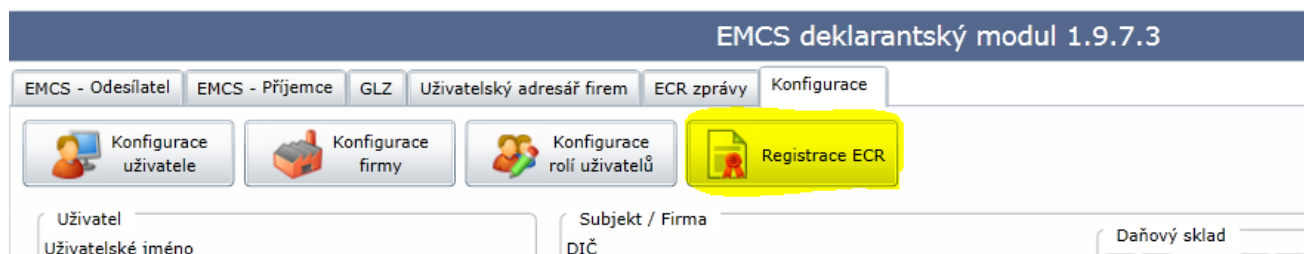
0 / 0

Identifikátor komunikačního místa

Uložit | Zavřít

Registrace ECR

Dalším krokem je propojení deklarantského modulu s ECR bránou, která zprávy směruje. To se provádí přes tlačítko Registrace ECR, umístěné v záložce **Konfigurace**.



EMCS deklarantský modul 1.9.7.3

EMCS - Odesílatel | EMCS - Příjemce | GLZ | Uživatelský adresář firem | ECR zprávy | Konfigurace

Konfigurace uživatele | Konfigurace firmy | Konfigurace rolí uživatelů | **Registrace ECR**

Uživatel: Uživatelské jméno | Subjekt / Firma: DIČ | Daňový sklad

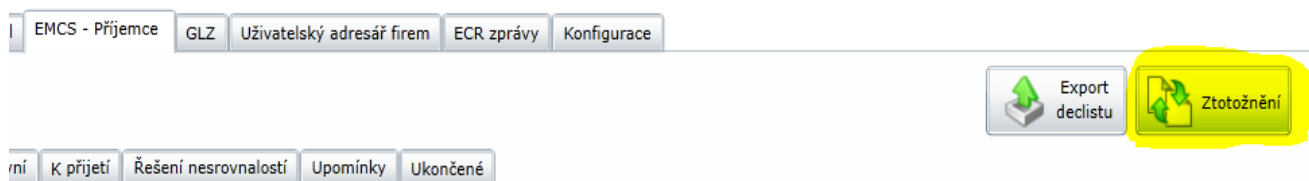
Po stisknutí tlačítka dojde k vygenerování zprávy, kterou následně podepíše certifikátem, určeným k podepisování přeprav v EMCS.

Od této chvíle bude každá příchozí zpráva směřována do Vašeho modulu EMCS.

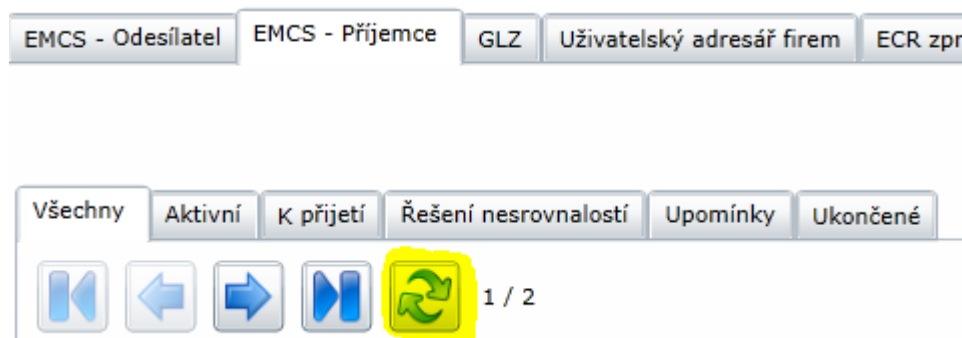
Ztotožnění přeprav

Přepravy, které byly zadány do systému EMCS před provedením výše uvedených kroků, a nejsou viditelné v seznamu přeprav na záložce „**K přijetí**“, je nutné ještě ztotožnit. To se provádí v záložce – EMCS Příjemce, tlačítko **Ztotožnění**.

Zde je třeba zadat ARC kód přepravy a znovu podepsat.



Tím by mělo dojít k tomu, že přeprava bude viditelná v záložkách Všechny, Aktivní a K přijetí. Většinou je zapotřebí provést obnovu stránky.



V případě potřeby kontaktujte SPD Helpdesk:

- 261 331 996 (pevná linka - v pracovní době od 7:00 do 15:30 hod.)
- 602 301 112 (mobil – mimo pracovní dobu)
- spdhelppdesk@cs.mfcr.cz